





ZD5G_A - UF Cure Primarie - Zona-Distretto Amiata Grossetana, Colline Metallifere e Grossetana

Budget 2022












Negoziazione effettuata il 09/06/22 17:06:26

Referenti					
Ricevente			Firma	Data	
Manola Pisani			✓	13/06/22 16:14:02	
Virginia Cambri			✓	13/06/22 11:58:08	
Nicola Draoli			✓	10/06/22 10:13:52	
Assegnatario			Firma	Data	
Antonella Lorenzoni			✓	14/06/22 14:30:28	
Tania Barbi			✓	14/06/22 12:40:02	
Vianella Agostinelli			✓	13/06/22 11:43:03	

					Totali			
					100,00	100,00		
		Indicatore	Risultato Anno Prec.	Obiettivo	Punti Totali Dirigenza	Punti Totali Comparto	Note	Referente
A	ATTIVITA' E PERFORMANCE: Perseguimento Strategie Regionali e Aziendali				29,93	66,00		
A5	Attività Gestionale di Supporto				7,74	0,00		
	AZ_A5_568	Definizione Schede POA (Programma Operativo Annuale). Completezza delle informazioni e appropriatezza delle schede inserite nel rispetto dei tempi stabiliti in piattaforma Proweb 2.0 proweb.toscana.it		>=100	7,74	0		Resp.le Zona Distretto
A6	Attività di Governo delle Professioni Tecnico- Sanitarie e Infermieristiche-Ostetriche				0,00	44,00		
	AZ_A2_012	Tempi di attesa Centri Ambulatoriali di riabilitazione funzionale :% di prestazioni prenotate entro 7 gg. lavorativi (Percorso 2 DGRT 595/05 Classificate prioritarie)		>=80	0	14		Resp.le Professioni Sanitarie Della Riabilitazione Setting Percorsi Assistenziali Riabilitativi
	AZ_A2_013	Tempi di attesa Centri Ambulatoriali di riabilitazione funzionale . % Prestazioni prenotate entro 7 gg. lavorativi per gli utenti con patologie riconducibili al Percorso 3 DGRT 595/05 in dimissione ospedaliera		>=80	0	14		Resp.le Professioni Sanitarie Della Riabilitazione Setting Percorsi Assistenziali Riabilitativi
	AZ_A6_110b	Mappatura e monitoraggio delle risorse assegnate tramite compilazione mensile del cruscotto gestionale del DIPIO. Rispetto tempi e modi di rendicontazione. N. report da inviare entro il 15 del mese successivo.		>=12	0	16		Direttore Dipartimento Professioni Infermieristiche ed Ostetriche









ZD5G_A - UF Cure Primarie - Zona-Distretto Amiata Grossetana, Colline Metallifere e Grossetana

Budget 2022

Totali					100,00	100,00		
		Indicatore	Risultato Anno Prec.	Obiettivo	Punti Totali Dirigenza	Punti Totali Comparto	Note	Referente
A	ATTIVITA' E PERFORMANCE: Perseguimento Strategie Regionali e Aziendali				29,93	66,00		
A7	Attività di Prevenzione				8,74	9,00		
	AZ_A7_267	Servizi COVID Territoriali - Vaccinazioni domiciliari (RSA, Fragili) e tamponi domiciliari (soggetti fragili, non deambulanti, in quarantena). % Assolvimento rispetto alle prescrizioni, prenotazioni e indicazioni aziendali/regionali		>=	100	7,74	8	CdG (DWH-Altri DB)
	B7.2	Copertura per Vaccino Antinfluenzale >= 65 anni		>=	75	1	1	Fonte MeS
A8	PERFORMANCE COMPLESSIVA SISTEMA DI VALUTAZIONE				0,52	1,00		
	REG_A8_001	Partecipazione al raggiungimento degli obiettivi del Sistema di Valutazione della Performance della Sanità Toscana. (valore medio performance)		>=	2,97	0,52	1	Il dato 2,97 è la performance 2020 CdG (DWH-Altri DB)
A9	Attività Socio-Sanitaria Territoriale				12,93	12,00		
	AZ_A9_146	Covid-19: % presa in carico da parte delle USCA dei nuovi casi entro 24 ore		>=	95	4,16	4	CdG (DWH-Altri DB)
	B28.1.2	% anziani in Cure Domiciliari con valutazione		>=	10	1,03	2	Fonte MeS
	NSG_D22Z.CIA1	Tasso di pazienti trattati in ADI (CIA 1)	24,6	>=	4	2,58	2	Fonte NSG
	NSG_D22Z.CIA2	Tasso di pazienti trattati in ADI (CIA 2)	11,5	>=	2,5	2,58	2	Fonte NSG
	NSG_D22Z.CIA3	Tasso di pazienti trattati in ADI (CIA 3)	13,1	>=	2,2	2,58	2	Fonte NSG
B	QUALITA', ACCREDITAMENTO E RISCHIO CLINICO				4,62	8,00		
B2	Rischio Clinico e Sicurezza delle Cure				3,10	6,00		
	C6.2.1	Numero Audit Clinici (per struttura)		>=	1	1,55	3	Resp.le Qualità e Rischio Clinico
	C6.2.2	Numero MMR (per struttura)		>=	3	1,55	3	Resp.le Qualità e Rischio Clinico
B3	Formazione				0,50	0,50		
	AZ_B3_083	Formazione su Anticorruzione. % personale afferente la struttura in possesso di attestato di formazione valido (validità attestato 4 anni)		>=	80	0,5	0,5	Resp.le Agenzia della Formazione Continua - Aziendale









ZD5G_A - UF Cure Primarie - Zona-Distretto Amiata Grossetana, Colline Metallifere e Grossetana

Budget 2022

Totali					100,00	100,00			
		Indicatore	Risultato Anno Prec.	Obiettivo	Punti Totali Dirigenza	Punti Totali Comparto	Note	Referente	
B		QUALITA', ACCREDITAMENTO E RISCHIO CLINICO			4,62	8,00			
B4		Trasparenza e Anticorruzione			1,02	1,50			
	AZ_B4_001a	Divulgazione del Piano Triennale Anticorruzione e del nuovo Codice di Comportamento riscontrabile da riunione di struttura o di altre iniziative dove risulti il livello di partecipazione degli operatori. Numero riunioni e/o iniziative.		>=	1	0,52	1	Da effettuare ed inserire su metrica entro 30 giugno	Resp.le Struttura
	AZ_B4_013	Compilazione report sul conflitto di interesse del personale afferente la struttura, come da modello allegato e debitamente firmato. % di realizzazione		>=	100	0,5	0,5	Il report fa riferimento ai moduli di conflitto di interesse richiesti durante l'anno in corso	Resp.le Struttura
C		OBIETTIVI ORGANIZZATIVI, INNOVAZIONE E SVILUPPO			10,29	16,00			
C1		Revisione Regolamenti, Procedure e Percorsi Sanitari Aziendali			2,06	0,00			
	REG_C1_074a	Incremento ricette dematerializzate. % ricette specialistica		>=	90	1,03	0		CdG (DWH-Altri DB)
	REG_C1_074b	Incremento ricette dematerializzate. % ricette farmaceutica		>=	90	1,03	0		CdG (DWH-Altri DB)
C9		Processi Aziendali			8,23	16,00			
	AZ_VI_009	Chiusura valutazione individuale anno precedente: % di personale per la quale si è conclusa la fase di valutazione entro il 28/02. Schede individuali gestite rispetto al totale del personale della struttura. Rendicontazione da ufficio valutazione		>=	90	1,03	2		CdG (DWH-Altri DB)
	AZ_VI_010	% rendicontazioni obiettivi di autovalutazione budget anno precedente. Rendicontazioni da effettuare entro il 31/03.		>=	90	1,02	2		CdG (DWH-Altri DB)
	AZ_VI_012a	Chiusura negoziazioni di 2^ e 3^ livello con firma elettronica nel software Metrica entro il 31/05		>=	100	1,03	2	Scadenza posticipata al 15 giugno	CdG (DWH-Altri DB)
	AZ_VI_013	Divulgazione, monitoraggio ed eventuali proposte di revisione Budget. Riunione di Struttura da effettuare nel 3^ trimestre e rendicontare sul SW Metrica entro il 30/09.		>=	1	1,03	2		Resp.le Struttura

ZD5G_A - UF Cure Primarie - Zona-Distretto Amiata Grossetana, Colline Metallifere e Grossetana

Budget 2022

Totali					100,00	100,00		
		Indicatore	Risultato Anno Prec.	Obiettivo	Punti Totali Dirigenza	Punti Totali Comparto	Note	Referente
C	OBIETTIVI ORGANIZZATIVI, INNOVAZIONE E SVILUPPO				10,29	16,00		
C9	Processi Aziendali				8,23	16,00		
	AZ_VI_013a	Relazione dettagliata sull'andamento di tutti gli obiettivi di Budget presenti nella scheda da allegare sul SW Metrica entro il 30/09.		>=	1	1,03	2	Resp.le Struttura
	AZ_VI_014a	Assegnazione Obiettivi individuali anno in corso: % di personale per la quale si è avviata la fase di assegnazione entro il 30/06. Schede individuali gestite rispetto al totale del personale della struttura. Rendicontazione da ufficio valutazione		>=	80	1,03	2	il 95% corrisponde al valore medio aziendale CdG (DWH-Altri DB)
	AZ_VI_016	Inserimento su piattaforma dedicata per il budget anno successivo, da effettuare entro il 30/11, di almeno una proposta di obiettivo (max 3) specifico per la propria struttura o obiettivi trasversali per altre strutture.		>=	1	2,06	4	CdG (DWH-Altri DB)
D	BUON USO DELLE RISORSE				55,16	10,00		
D1	Costi				54,13	10,00		
	AZ_D1_001	BENI SANITARI: Rispetto budget assegnato	1.534.108	<=	1.158.511	5	2	Escluso farmaci. Escluso vaccini CdG (DWH-Altri DB)
	AZ_D1_001d	BENI SANITARI: Rispetto budget assegnato per farmaci	10.092.393	<=	8.918.031	45	5	Compresa erogazione diretta. Al fine del raggiungimento dell'obiettivo verrà considerato un mantenimento di almeno il 90% di U.P. erogate in Distribuzione Diretta nel 2021 CdG (DWH-Altri DB)
	AZ_D1_002	BENI NON SANITARI: Rispetto Budget assegnato	241.157	<=	152.304	1,55	3	CdG (DWH-Altri DB)
	AZ_D1_040	Costi per ass. domiciliare in convenzione		<=	25.000	2,58	0	Resp.le Contabilità Analitica
D2	Azioni di Appropriatezza				1,03	0,00		
	AZ_D2_080	Richieste da Magazzino. % di richieste urgenti sul totale delle richieste	1	<=	5	1,03	0	l'autorizzazione alla richiesta urgente da parte della UUOCC Farmaceutica sarà inviata per conoscenza all'UOC GEF che contabilizzerà sul totale del numero dei documenti CdG (DWH-Altri DB)